

УТВЕРЖДЕНО

Протокол Наблюдательного совета  
от « 07 » / 04 2017 года № 2

Председатель

 Н.А.Ладыжникова  
(подпись) (расшифровка подписи)

« 07 » апреля 2017 г.

### Отчет

о деятельности краевого государственного автономного стационарного учреждения социального обслуживания населения «Пермский геронтопсихиатрический центр» за период с 01.01.2016г. по 31.12.2016г.  
(по состоянию на 1 января года, следующего за отчетным)

### Раздел 1. Общие сведения об учреждении

#### 1.1. Сведения об учреждении

Полное наименование	Краевое государственное автономное стационарное учреждение социального обслуживания населения «Пермский геронтопсихиатрический центр»
Сокращенное наименование	КГАСУСОН Пермский ГПЦ
Юридический адрес	614030, г. Пермь, ул. Кабельщиков, 23
Фактический адрес	614030, г. Пермь, ул. Кабельщиков, 23
Телефон/факс/электронная почта	Тел.274-11-97, эл.почта <a href="mailto:rgpc@yandex.ru">rgpc@yandex.ru</a>
Ф.И.О. руководителя, телефон	Директор Буйлин Александр Витальевич тел. 274-11-97
Свидетельство о государственной регистрации (номер, дата выдачи, срок действия)	серия 59 № 001190420 от 28.07.1994 г. № 637
Лицензия (номер, дата выдачи, срок действия)	ЛО-59-01-003940 от 16.12.2016, бессрочно

#### 1.2. Состав наблюдательного совета учреждения

№	Фамилия, имя, отчество	Должность	Правовой акт о назначении членов наблюдательного совета (вид, дата, №, наименование)	Срок полномочий
1	2	3	4	5
1	Фокин Павел Сергеевич	заместитель Министра социального развития Пермского края	Приказ Министерства социального развития Пермского края от 07.02.2013 № СЭД-33-01-03-64	5 лет
2	Ладыжникова Наталия	Начальник отдела по Орджоникидзевскому району	Приказ Министерства социального развития	5 лет

	Александровна	территориального управления Министерства социального развития пермского края по г. Перми	Пермского края от 07.02.2013 № СЭД-33-01-03-64	
3	Бондарчук Петр Иванович	заместитель председателя краевого Совета ветеранов войны, труда, Вооруженных сил и правоохранительных органов	Приказ Министерства социального развития Пермского края от 07.02.2013 № СЭД-33-01-03-64	5 лет
4	Поторочин Василий Аркадьевич	заместитель главы администрации Орджоникидзевского района г. Перми	Приказ Министерства социального развития Пермского края от 23.07.2015 № СЭД-33-01-03-397	5 лет
5	Медведева Наталья Николаевна	консультант отдела управления имуществом управления имущественных отношений Министерства по управлению имуществом и земельным отношениям Пермского края	Приказ Министерства социального развития Пермского края от 09.09.2016 № СЭД-33-01-03-531	5 лет
6	Попова Татьяна Вячеславовна	ведущий экономист КГАСУСОН «Пермский геронтопсихиатрический центр»	Приказ Министерства социального развития Пермского края от 09.09.2016 № СЭД-33-01-03-531	5 лет
7	Мишнева Вера Александровна	помощник директора КГАСУСОН «Пермский геронтопсихиатрический центр»	Приказ Министерства социального развития Пермского края от 09.09.2016 № СЭД-33-01-03-531	5 лет

### 1.3. Виды деятельности, осуществляемые учреждением

№	Виды деятельности учреждения	Основание (перечень разрешительных документов, на основании которых учреждение осуществляет деятельность, с указанием номеров, даты выдачи и срока действия)	
		год, предыдущий отчетному году	отчетный год
1	2	3	4
1	Основные виды деятельности	85.3	85.3
2	Виды деятельности, не являющиеся основными	55.23, 55.23.3 55.23.5, 71.40.6, 74.11, 85.11, 85.12, 85.14.1, 85.31, 85.32, 92.3, 92.62, 93.01, 93.02, 93.03, 93.04, 93.05, 95.00	55.23, 55.23.3 55.23.5, 71.40.6, 74.11, 85.11, 85.12, 85.14.1, 85.31, 85.32, 92.3, 92.62, 93.01, 93.02, 93.03, 93.04, 93.05, 95.00

### 1.4. Функции, осуществляемые учреждением

№	Наименование функций	Количество штатных единиц*		Доля бюджета учреждения, расходуемая на осуществление функций, %	
		год, предыдущий отчетному году	отчетный год	год, предыдущий отчетному году	отчетный год
1	2	3	4	5	6

1	Профильные функции				
2	Непрофильные функции				

-----

\* В случае изменения количества штатных единиц в учреждении указываются причины, приведшие к их изменению на конец отчетного периода.

1.5. Информация о количестве штатных единиц, количественном составе и квалификации сотрудников учреждения

№	Наименование показателей	Ед. изм.	Отчетный год	
			на начало отчетного года	на конец отчетного года
1	2	3	6	7
1	Количество штатных единиц**	ставка	275,25	296,75 (открытие нового филиала)
2	Количественный состав	человек	244	262
3	Квалификация сотрудников	Высшее образование	33	30
		Среднее специальное образование	Средний стаж 3 лет 103	Средний стаж 3 г. 116
		Средний стаж 8 лет	Средний стаж 5 лет	

-----

\*\* В случае изменения количества штатных единиц в учреждении указываются причины, приведшие к их изменению на конец отчетного периода.

1.6. Информация о среднегодовой численности и средней заработной плате работников учреждения

№	Наименование показателей	Ед. изм.	Год, предыдущий отчетному году	Отчетный год
1	2	3	4	5
1	Среднегодовая численность работников учреждения	человек	238	248
	в том числе:			
	в разрезе категорий (групп) работников	человек		
		АУП	24	30
		Врачи	5	5
		Средний мед. персонал	38	41
		Младший мед. персонал	95	108
		Прочий	76	64

2	Средняя заработная плата работников учреждения	руб.	19 988	20 246
	в том числе:			
	в разрезе категорий (групп) работников			
	АУП	руб.	35 478	36 163
	Врачи	руб.	34 757	33 863
	Средний	руб.	24 093	24 582
	Младший	руб.	15 969	15 346
	Прочий	руб.	16 114	17 191

1.7. Информация об осуществлении деятельности, связанной с выполнением работ или оказанием услуг в соответствии с обязательствами перед страховщиком по обязательному социальному страхованию, и об объеме финансового обеспечения данной деятельности

№	Наименование услуги (работы)	Объем услуг (работ), ед. изм.		Объем финансового обеспечения, тыс. руб.	
		год, предыдущий отчетному году	отчетный год	год, предыдущий отчетному году	отчетный год
1	2	3	4	5	6

1.8. Информация об объеме финансового обеспечения государственного автономного учреждения в рамках целевых программ, утвержденных в установленном порядке:

№	Наименование программ с указанием нормативного правового акта об утверждении программ (в разрезе каждой программы) <*>	Объем финансового обеспечения, тыс. руб.	
		год, предыдущий отчетному году	отчетный год
1	2	3	4
1.1	Государственная программа «Социальная поддержка граждан Пермского края», Постановление Правительства Пермского края от 03.10.2013 № 1321-п	2 591 200,00	2 000 000,00
1.2	Государственная программа «Доступная среда. Реабилитация и создание условий для социальной интеграции инвалидов Пермского края», Постановление Правительства Пермского края от 03.10.2013 № 1316-п	2 815 240,94	250 000,00

<\*> Отчет по программам представляется в рамках деятельности, осуществленной учреждением.

1.9. Перечень услуг (работ), оказываемых учреждением

№	Наименование услуги (вид работ)	Ед. изм.	Год, предыдущий отчетному году	Отчетный год	Категория потребителей
1	2	3	4	5	6
1	Предоставление социального обслуживания в стационарной форме	Чел.	538	545	Инвалиды и граждане пожилого возраста
2	Услуги (работы), оказываемые потребителям за плату	Чел.	174	182	Инвалиды и граждане пожилого возраста

## Раздел 2. Результат деятельности учреждения

### 2.1. Информация об исполнении государственного задания учредителя

№	Наименование услуги (вид работ)	Объем услуг, единиц				Объем финансового обеспечения, тыс. руб.			
		план		факт		план		факт	
		год, предыдущий отчетному году	отчетный год	год, предыдущий отчетному году	отчетный год	год, предыдущий отчетному году	отчетный год	год, предыдущий отчетному году	отчетный год
1	2	3	4	5	6	7	8	9	10
	Стационарное обслуживание инвалидов и граждан пожилого возраста	538	545	538	545	78 709	68 336	78 709	68 336

### 2.2. Информация о результатах оказания услуг (выполнения работ)

№	Наименование показателей	Ед. изм.	Год, предыдущий отчетному году		Отчетный год	
			план	факт	план	факт
1	2	3	4	5	6	7
1	Общее количество потребителей, воспользовавшихся услугами (работами) учреждения	Койко-место	712	708	727	724
	в том числе:					
1.1	бесплатными					
1.2	частично платными	Койко-место	538	538	545	545
1.3	полностью платными	Койко-место	174	170	182	179

2	Средняя стоимость получения частично платных услуг для потребителей	руб.	20 190	20 181	18 828	18 750
3	Средняя стоимость получения платных услуг для потребителей	руб.	22 916	22 166	22 128	21 845

2.3. Информация о суммах доходов, полученных учреждением от оказания платных услуг (выполнения работ)

№	Наименование показателей	Ед. изм.	Отчетный год	
			план	факт
1	2	3	4	5
1	Сумма доходов, полученных от оказания платных услуг (выполнения работ)	тыс. руб.	95 761	99 683
	в том числе:			
1.1	частично платных, из них по видам услуг (работ):	тыс. руб.	51 767	52 994
1.2	полностью платных, из них по видам услуг (работ):	тыс. руб.	43 994	46 689

2.4. Информация о ценах (тарифах) на платные услуги (работы), оказываемые потребителям (в динамике в течение отчетного года)

№	Наименование услуги	Ед. изм.	Цены (тарифы) на платные услуги (работы), оказываемые потребителям							
			Год							
			план				факт			
			1 квартал	2 квартал	3 квартал	4 квартал (декабрь)	1 квартал	2 квартал	3 квартал	4 квартал (декабрь)
1	2	3	4	5	6	7	8	9	10	11
	Стационарное обслуживание инвалидов и граждан пожилого возраста в зависимости от мобильности и количества чел. в номере	Руб.	29 000	29 000	29 000	29 667	29 000	29 000	29 000	29 667
			25 000	25 000	25 000	25 667	25 000	25 000	25 000	25 667
			24 000	24 000	24 000	24 667	24 000	24 000	24 000	24 667
			22 000	22 000	22 000	22 667	22 000	22 000	22 000	22 667
			20 000	20 000	20 000	20 667	20 000	20 000	20 000	20 667
			17 500	17 500	17 500	18 167	17 500	17 500	17 500	18 167

## 2.5. Информация о жалобах потребителей

№	Виды зарегистрированных жалоб	Количество жалоб	Принятые меры по результатам рассмотрения жалоб
1	2	3	4
1	Жалобы потребителей, поступившие в учреждение	4	Вопросы, изложенные в обращениях, рассмотрены, в том числе, на Комиссии по урегулированию конфликтов и споров. Среди проживающих потребителей проведена разъяснительная работа (при необходимости).
2	Жалобы потребителей, поступившие к учредителю	2	Проведены проверки в учреждении, полученные предписания, нарушения устранены, виновные лица привлечены к дисциплинарной ответственности. Информация по существу поставленных в обращениях вопросов направлена в МСР ПК.
3	Жалобы потребителей, поступившие на имя председателя Правительства Пермского края	0	
4	Жалобы потребителей, поступившие на имя заместителя председателя Правительства Пермского края	0	
5	Жалобы потребителей, поступившие на имя губернатора Пермского края	0	
6	Жалобы потребителей, поступившие в прокуратуру	2	Вопросы, изложенные в обращениях, рассмотрены. Информация по существу поставленных в обращениях вопросов направлена в Прокуратуру Орджоникидзевского района города Перми.

		По результатам проведения проверок Прокуратурой Орджоникидзевского района города Перми нарушения законодательства не выявлены.
--	--	--

2.6. Информация об общей сумме прибыли учреждения после налогообложения в отчетном периоде

№	Наименование показателей	Ед. изм.	Год, предыдущий отчетному году		Отчетный год	
			план	факт	план	факт
1	2	3	4	5	6	7
1	Общая сумма прибыли государственного автономного учреждения после налогообложения в отчетном периоде, всего	тыс. руб.		0		0
	в том числе:					
1.1	сумма прибыли после налогообложения, образовавшаяся в связи с оказанием государственным автономным учреждением частично платных услуг (работ)	тыс. руб.		0		0
1.2	сумма прибыли после налогообложения, образовавшаяся в связи с оказанием государственным автономным учреждением платных услуг (работ)	тыс. руб.		0		0

2.7. Изменение балансовой (остаточной) стоимости нефинансовых активов

№	Наименование показателей	Ед. изм.	На начало отчетного года	На конец отчетного года	Изменение стоимости нефинансовых активов, %
1	2	3	4	5	6
1	Балансовая стоимость нефинансовых активов	тыс. руб.	171 706	171 854	0,09
2	Остаточная стоимость нефинансовых активов	тыс. руб.	84 295	82 208	(-) 2,48

2.8. Общая сумма выставленных требований в возмещение ущерба по недостаткам и хищениям

№	Наименование показателей	Ед. изм.	Отчетный год
1	2	3	4
1	Общая сумма выставленных требований в возмещение ущерба по недостаткам и хищениям	тыс. руб.	0
	в том числе:		
1.1	материальных ценностей	тыс. руб.	0



1.2	денежных средств	тыс. руб.	0
1.3	от порчи материальных ценностей	тыс. руб.	0

2.9. Изменение дебиторской и кредиторской задолженности в разрезе поступлений (выплат), предусмотренных планом финансово-хозяйственной деятельности учреждения

№	Наименование показателей	Ед. изм.	Год, предыдущий отчетному году		Отчетный год		Изменение суммы задолженности относительно предыдущего отчетного года, %	Причины образования просроченной кредиторской задолженности, дебиторской задолженности, нереальной к взысканию
			план	факт	план	факт		
1	2	3	4	5	6	7	8	9
1	Сумма дебиторской задолженности	тыс. руб.		1 240,9		1 965,9	58,4	х
	в том числе:							
1.1	в разрезе поступлений: Внебюджетные источники /2/ Бюджетные источники (субсидии на иные цели) /5/ Бюджетные источники (бюджетные инвестиции) /6/			1 240,9 - -		1 644,8 - -	32,5 - -	х
1.2	в разрезе выплат: Внебюджетные источники /2/ Бюджетные источники (субсидии на выполнение государственного задания) /4/			- -		321,2 -	- -	х
2	Нереальная к взысканию дебиторская задолженность	тыс. руб.		-		-	-	
3	Сумма кредиторской задолженности	тыс. руб.		619,4		2 200,3	255,2	х
	в том числе:							
	в разрезе выплат: Внебюджетные источники /2/ Бюджетные источники (субсидии на выполнение государственного задания) /4/ Бюджетные источники (субсидии на иные цели) /5/			576,4 - 43		2 200,3	281,7	х
4	Просроченная кредиторская задолженность	тыс. руб.		-		-	-	

2.10. Информация о суммах кассовых и плановых поступлений (с учетом возвратов) и выплат (с учетом восстановленных кассовых выплат), предусмотренных планом финансово-хозяйственной деятельности учреждения

№	Наименование показателей	Ед. изм.	Отчетный год
---	--------------------------	----------	--------------

1	2	3	4
1	Суммы плановых поступлений (с учетом возвратов)	тыс. руб.	<b>176 696</b>
	в том числе:		
	Внебюджетные источники /2/		105 883
	Бюджетные источники (субсидии на выполнение государственного задания) /4/		68 336
	Бюджетные источники (субсидии на иные цели) /5/		2 477
	Бюджетные источники (бюджетные инвестиции) /6/		
2	Суммы кассовых поступлений (с учетом возвратов)	тыс. руб.	<b>173 131</b>
	в том числе:		
	Внебюджетные источники /2/		102 335
	Бюджетные источники (субсидии на выполнение государственного задания) /4/		68 336
	Бюджетные источники (субсидии на иные цели) /5/		2 460
	Бюджетные источники (бюджетные инвестиции) /6/		
3	Суммы плановых выплат (с учетом восстановленных кассовых выплат)	тыс. руб.	<b>180 742</b>
	в том числе:		
	оплата труда и начисления на оплату труда /210/		79 428
	приобретение работ, услуг /220/		83 688
	прочие расходы /290/		2 401
	расходы по приобретению нефинансовых активов /300/		15 225
4	Суммы кассовых выплат (с учетом восстановленных кассовых выплат)	тыс. руб.	<b>177 052</b>
	в том числе:		
	оплата труда и начисления на оплату труда /210/		78 803
	приобретение работ, услуг /220/		81 083
	прочие расходы /290/		2 386
	расходы по приобретению нефинансовых активов /300/		14 780

### Раздел 3. Об использовании имущества, закрепленного за государственным автономным учреждением

3.1. Информация об общей стоимости недвижимого, особо ценного движимого и иного движимого имущества государственного автономного учреждения:

№	Наименование показателей	Ед. изм.	Отчетный год	
			на начало отчетного периода	на конец отчетного периода
1	2	3	4	5
1	Общая балансовая стоимость недвижимого имущества, находящегося у государственного автономного учреждения на праве			
1.1	оперативного управления	тыс. руб.	133 321	132 863

1.2	оперативного управления и переданного в аренду	тыс. руб.	72 606	72 606
1.3	оперативного управления и переданного в безвозмездное пользование	тыс. руб.	0	0
2	Общая остаточная стоимость недвижимого имущества, находящегося у государственного автономного учреждения на праве			
2.1	оперативного управления	тыс. руб.	78 848	76 642
2.2	оперативного управления и переданного в аренду	тыс. руб.	45 736	44 105
2.3	оперативного управления и переданного в безвозмездное пользование	тыс. руб.	0	0
3	Общая балансовая стоимость особо ценного движимого имущества, находящегося у государственного автономного учреждения на праве			
3.1	оперативного управления	тыс. руб.	7 711	7 431
3.2	оперативного управления и переданного в аренду	тыс. руб.	63	63
3.3	оперативного управления и переданного в безвозмездное пользование	тыс. руб.	559	0
4	Общая остаточная стоимость особо ценного движимого имущества, находящегося у государственного автономного учреждения на праве			
4.1	оперативного управления	тыс. руб.	645	532
4.2	оперативного управления и переданного в аренду	тыс. руб.	0	0
4.3	оперативного управления и переданного в безвозмездное пользование	тыс. руб.	0	0
5	Общая остаточная стоимость иного движимого имущества, находящегося у государственного автономного учреждения на праве			
5.1	балансовая	тыс. руб.	30 674	31 559
5.2	остаточная	тыс. руб.	4 803	5 034


3.2. Информация об использовании имущества, закрепленного за государственным автономным учреждением

№	Наименование показателей	Ед. изм.	Год, предыдущий отчетному году		Отчетный год	
			на начало отчетного периода	на конец отчетного периода	на начало отчетного периода	на конец отчетного периода

1	2	3	4	5	6	7
1	Количество объектов недвижимого имущества, находящегося у государственного автономного учреждения на праве оперативного управления	ед.	41	44	44	48
1.1	Количество неиспользованных объектов недвижимого имущества, находящегося у государственного автономного учреждения на праве оперативного управления	ед.	4	3	3	17
2	Количество объектов особо ценного движимого имущества, находящегося у государственного автономного учреждения на праве оперативного управления	ед.	45	41	41	41
2.1	Количество неиспользованных объектов особо ценного движимого имущества, находящегося у государственного автономного учреждения на праве оперативного управления	ед.	0	0	0	0
3	Общая площадь объектов недвижимого имущества, находящегося у государственного автономного учреждения на праве					
3.1	оперативного управления	кв.м	18 593,6	18 340,2	18 340,2	18 5553,2
3.2	оперативного управления и переданного в аренду	кв.м	797,2	797,2	797,2	797,2
3.3	оперативного управления и переданного в безвозмездное пользование	кв. м	0	0	0	0
4	Общая стоимость движимого имущества, приобретенного государственным автономным учреждением за счет средств, выделенных учредителем					
4.1	балансовая стоимость	тыс. руб.	0	0	0	960
4.2	остаточная стоимость	тыс. руб.	0	0	0	0
5	Общая стоимость недвижимого имущества, приобретенного государственным автономным учреждением за счет доходов, полученных от платных услуг и иной приносящей доход деятельности					
5.1	балансовая стоимость	тыс. руб.	0	0	0	0
5.2	остаточная стоимость	тыс. руб.	0	0	0	0
6	Общая стоимость движимого имущества, приобретенного государственным автономным учреждением за счет доходов, полученных от платных услуг и иной приносящей доход деятельности					
6.1	балансовая стоимость	тыс. руб.	3 154	1 619	1 919	2 123

6.2	остаточная стоимость	тыс. руб.	656	88	88	1 045
7	Объем средств, полученных в отчетном году от распоряжения в установленном порядке имуществом, находящемся у государственного автономного учреждения на праве оперативного управления	тыс. руб.	х	х	-	-


Руководитель КГАСУСОН  
Пермский ГПЦ

  
\_\_\_\_\_  
(подпись)

А.В.Буйлин

\_\_\_\_\_  
(расшифровка подписи)

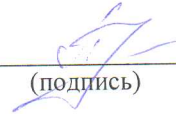
Главный бухгалтер КГАСУСОН  
Пермский ГПЦ

  
\_\_\_\_\_  
(подпись)

Л.В. Голубева

\_\_\_\_\_  
(расшифровка подписи)

Исполнитель (лицо, ответственное за  
составление отчета)

  
\_\_\_\_\_  
(подпись)

Т.В. Попова

\_\_\_\_\_  
(расшифровка подписи)